















| | | |
|------------------|--|---|
| ALLUMAGE |  5 sec. |  LED allumée 3 sec. <i>Un clignotement indique que l'appui n'a pas été assez long</i> |
| MESSAGE TEST |  5 sec. Mode test |  Clignotements 1 fois / sec ⇒ <u>Faire fonctionner les capteurs (pluviomètre / anémo-girouette)</u> |
| |  5 sec. Envoi test |  Clignotements 2 fois / sec <i>Vérifier sur gestion.meteus.fr la présence du message de test</i> |
| ARRET |  20 sec. |  LED allumée 2 sec. |
| NIVEAU DES PILES |  1 sec. |  Clignotements rapides (5 max) <i>Indique le niveau des piles quand la station est éteinte</i>  X5 = Niveau Max  X1 = Niveau Mini |